

Base Coloneal, Cuarto Bocel, y Cuarto Bocel de 1/2 Pulgada

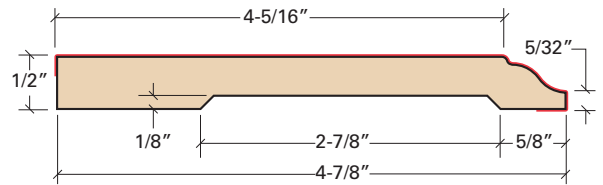
## Informacion Tecnica — Medidas

### Base Coloneal

Moldura de Base Coloneal encubre la union entre una pared interior y el piso. Tambien, usado para proteger las paredes de desgastes y herramientas limpia pisos.

**Material de la Superficie:** Papel Decorativo

**Material del Centro:** Panel de Fibre Vulcanisada de media Densidad. (MDF)



### Cuarto Bocel

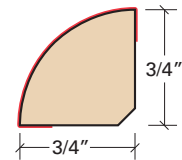
Cuarto Bocel es usado para encubrir el espacio expansivo requerido entre la pared y el piso laminado. Disponible en estandar o resistente ala humedad.

**Material de la Superficie:** Papel Decorativo

**Material del Centro:**

**Cuarto Bocel Estandar:** Panel de Fibre Vulcanisada de media Densidad. (MDF)

**Cuarto Bocel resistente a la humedad:** Producto de Madera Compuesta para uso exterior

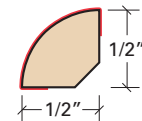


### Cuarto Bocel de 1/2 Pulgada

Cuarto Bocel de 1/2 pulgada, como Cuarto bocel son usados para encubrir la expansión requerida entre la pared y el piso Laminado.

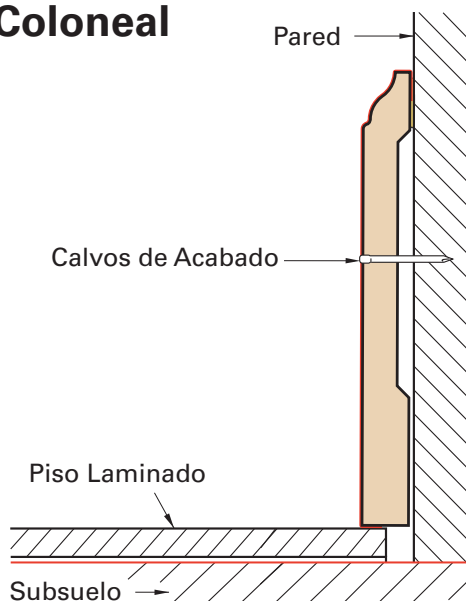
**Material de la Superficie:** Papel Decorativo

**Material del Centro:** Panel de Fibre Vulcanisada de media Densidad. (MDF)

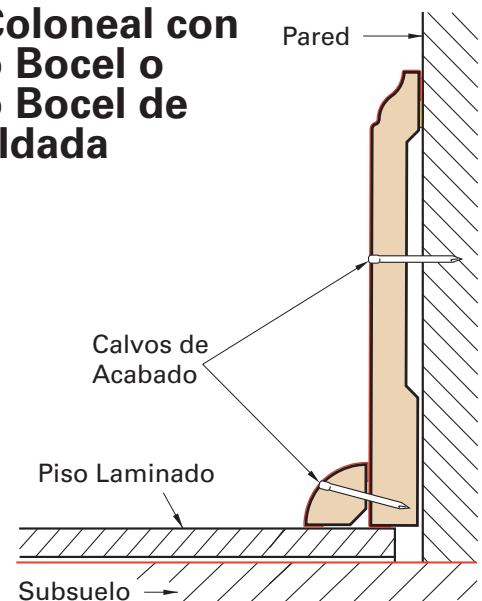


## Instalacion

### Base Coloneal



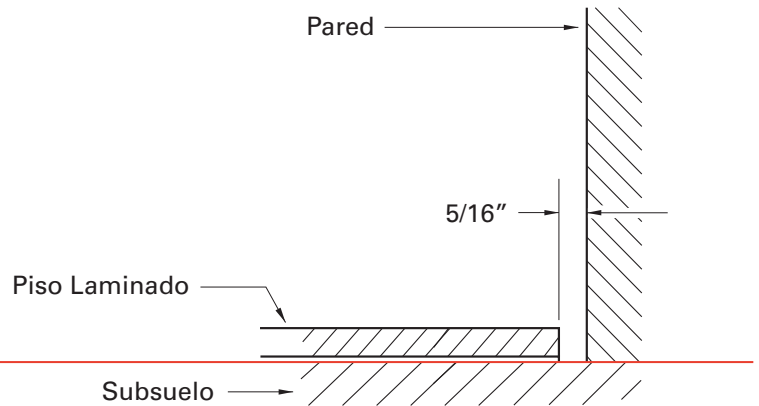
### Base Coloneal con Cuarto Bocel o Cuarto Bocel de 1/2 Pulgada



Base Coloneal, Cuarto Bocel, y Cuarto Bocel de 1/2 Pulgada

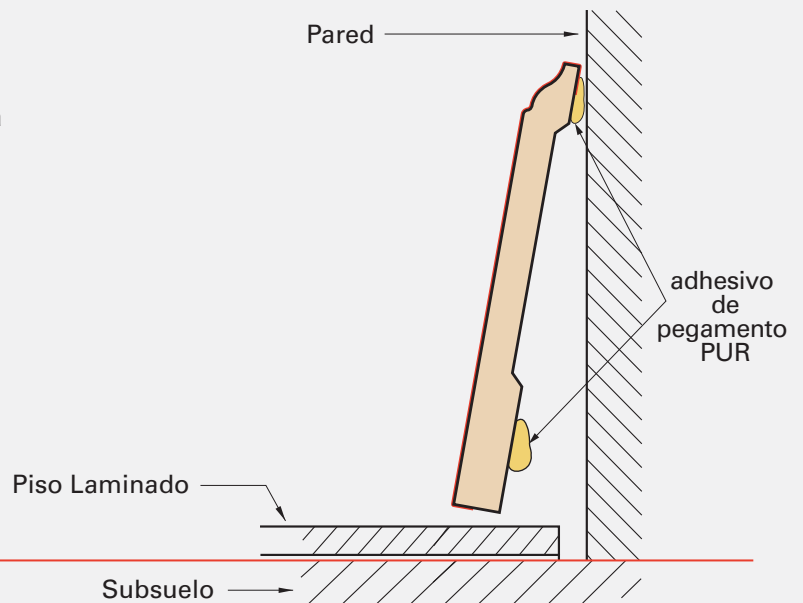
Dejar una brecha entre la pared y el piso como sugiere el Fabricante del piso pero, nomás de 1/2" (1.27cm) para permitir a la moldura que sienta en el piso!

**Paso 1**



Aplicar dos perillas de adhesivo en la parte de atrás de la moldura como se muestra en la imagen y después presione gentilmente hacia la pared y soportelo con algo pesado hasta que haiga curado evitando que desprenda de la pared.

**Paso 2**



**Cuarto Bocel:**

Aplice una perilla delgada de adhesivo en la parte de atrás del Cuarto Bocel y adhíralo a la moldura Base Coloneal y soporte con un objeto pesado hasta que el adhesivo haiga curado evitando así el desprendimiento de la Base Coloneal.

**Instalacion opcional con cavos de acabado:**

Use los clavos de acabado en la Moldura de Base Coloneal cada 16" (40.64cm) y también sobre el Cuarto Bocel y entre a la Moldura Base Coloneal. Acabe los clavos con relleno del mismo color.

**Paso 3**

